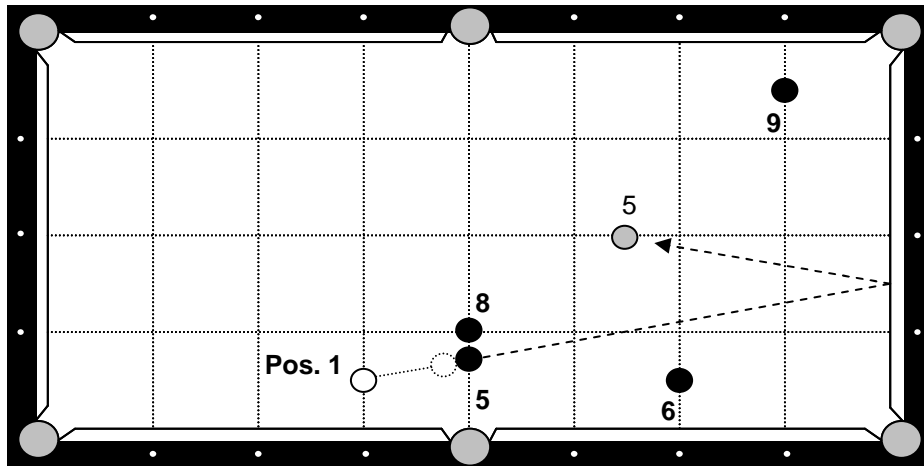


Übung 1

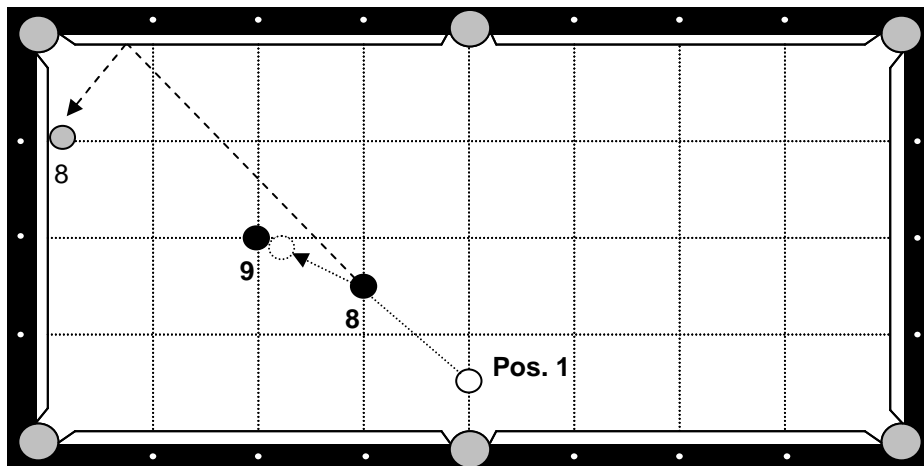


Aufgabe Ball 5 ist bei gegebener Situation nicht direkt zu versenken, also spielen wir eine Sicherheit! Weisse mit Stopball auf die 5 spielen, so dass die 5 anschliessend hinter der 8 zu liegen kommt und nicht mehr direkt anspielbar ist.

Ziel Bei 10 Versuchen darf die 5 jeweils nicht mehr direkt anspielbar sein.

Total 10 Sicherheiten (Save)

Übung 2

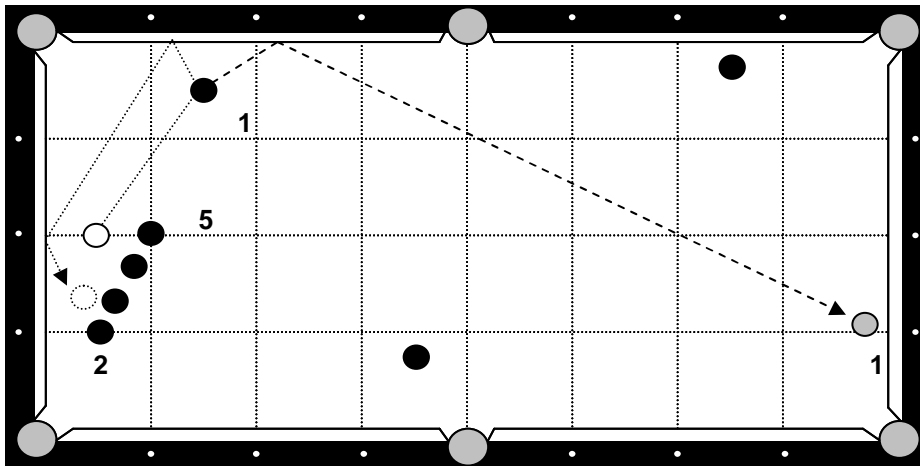


Aufgabe Ball 8 ist bei gegebener Situation nicht direkt zu versenken, also spielen wir eine Sicherheit! Weisse mit Nachläufer auf die 8 spielen, so dass die Weisse anschliessend hinter der 9 zu liegen kommt und die 8 nicht mehr direkt anspielbar ist.

Ziel Bei 10 Versuchen darf die 8 jeweils nicht mehr direkt anspielbar sein.

Total 10 Sicherheiten (Save)

Übung 3

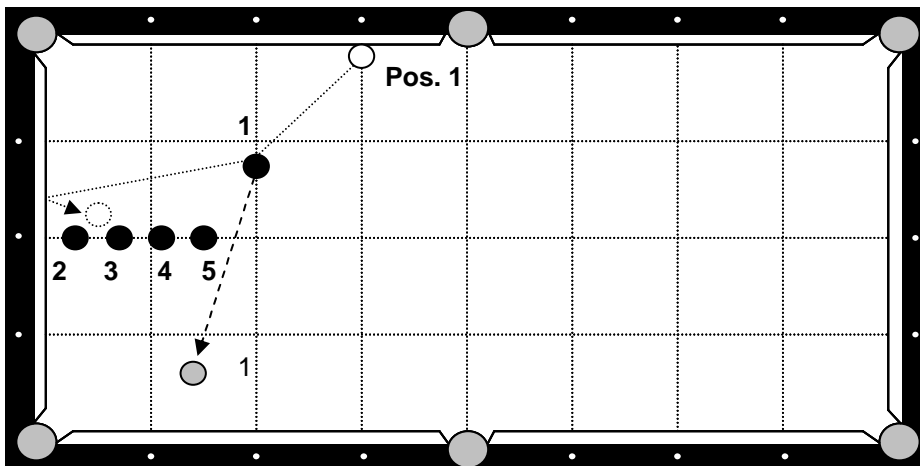


Aufgabe Ball 1 ist bei gegebener Situation nicht direkt zu versenken, also spielen wir eine Sicherheit! Weisse mit Nachläufer auf die 1 spielen, so dass die Weisse anschliessend hinter den Bällen 2 bis 5 zu liegen kommt und die 1 nicht mehr direkt anspielbar ist.

Ziel Bei 10 Versuchen darf die 1 jeweils nicht mehr direkt anspielbar sein.

Total 10 Sicherheiten (Save)

Übung 4

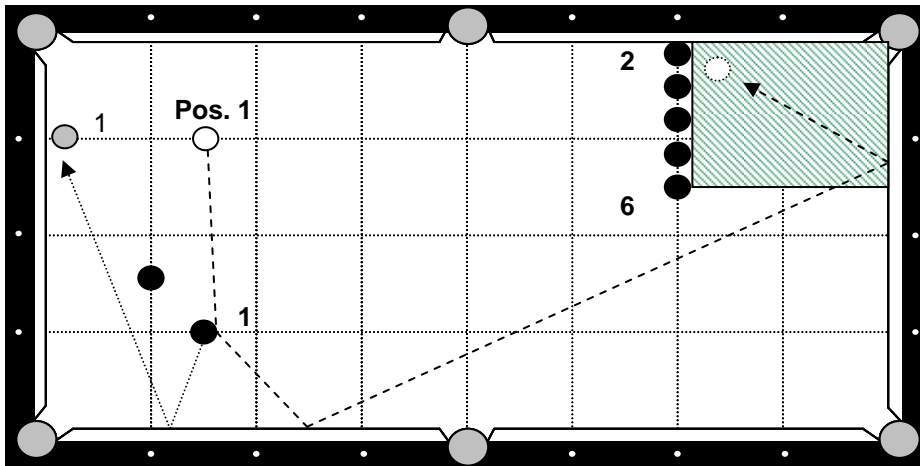


Aufgabe Ball 1 ist bei gegebener Situation nicht direkt zu versenken, also spielen wir eine Sicherheit! Weisse mit Nachläufer auf die 1 spielen, so dass die Weisse anschliessend hinter den Bällen 2 bis 5 zu liegen kommt und die 1 nicht mehr direkt anspielbar ist.

Ziel Bei 10 Versuchen darf die 1 jeweils nicht mehr direkt anspielbar sein.

Total 10 Sicherheiten (Save)

Übung 5

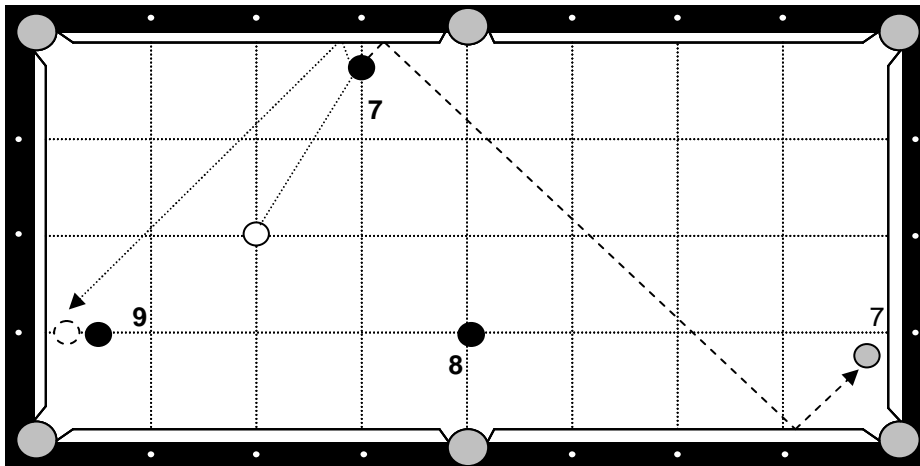


Aufgabe Ball 1 ist bei gegebener Situation nicht direkt zu versenken, also spielen wir eine Sicherheit! Weisse mit Nachläufer auf die 1 spielen, so dass die Weisse anschliessend hinter den Bällen 2 bis 6 zu liegen kommt und die 1 nicht mehr direkt anspielbar ist.

Ziel Bei 10 Versuchen darf die 1 jeweils nicht mehr direkt anspielbar sein.

Total 10 Sicherheiten (Save)

Übung 6

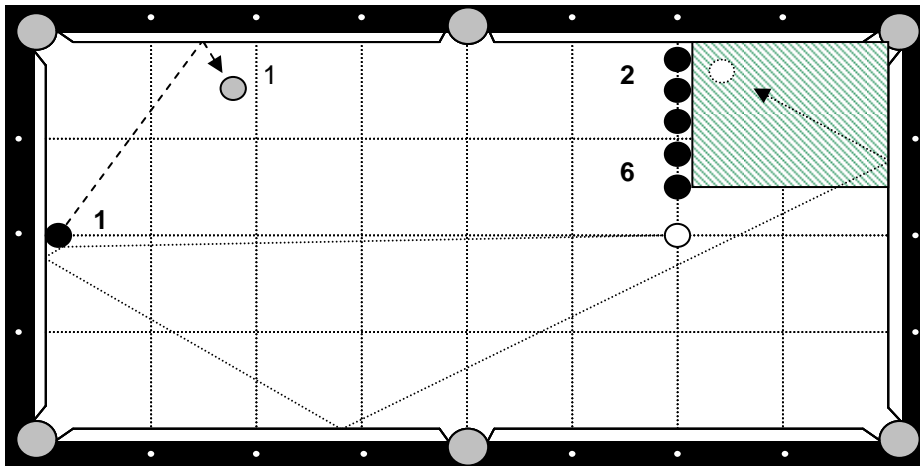


Aufgabe Ball 7 ist bei gegebener Situation nicht direkt zu versenken, also spielen wir eine Sicherheit! Weisse auf die 7 spielen, so dass die Weisse anschliessend hinter der Bällen 9 zu liegen kommt und die 7 nicht mehr direkt anspielbar ist.

Ziel Bei 10 Versuchen darf die 7 jeweils nicht mehr direkt anspielbar sein.

Total 10 Sicherheiten (Save)

Übung 7

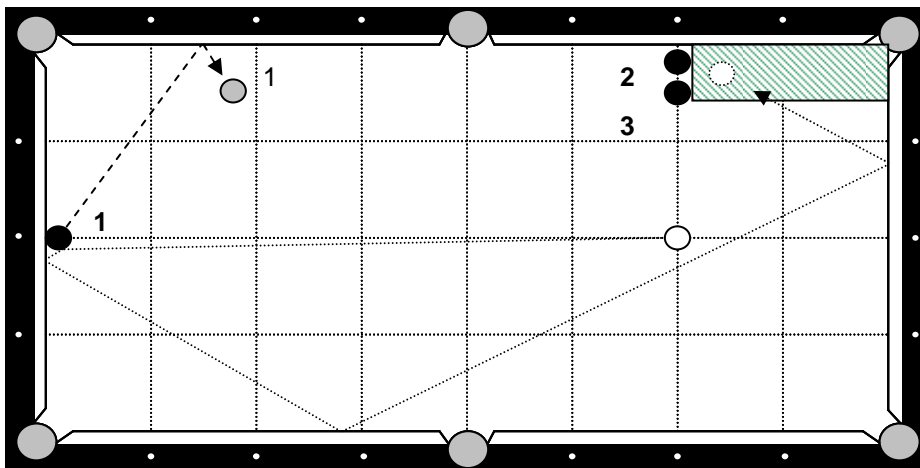


Aufgabe Ball 1 ist bei gegebener Situation nicht direkt zu versenken, also spielen wir eine Sicherheit! Weisse mit Nachläufer auf die 1 spielen, so dass die Weisse anschliessend hinter den Bällen 2 bis 6 zu liegen kommt und die 1 nicht mehr direkt anspielbar ist.

Ziel Bei 10 Versuchen darf die 1 jeweils nicht mehr direkt anspielbar sein.

Total 10 Sicherheiten (Save)

Übung 8

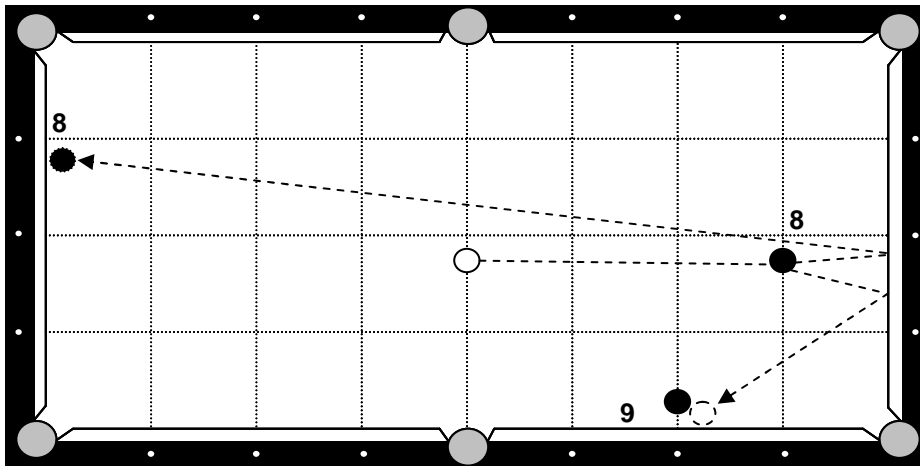


Aufgabe Ball 1 ist bei gegebener Situation nicht direkt zu versenken, also spielen wir eine Sicherheit! Weisse mit Nachläufer auf die 1 spielen, so dass die Weisse anschliessend hinter den Bällen 2 und 3 zu liegen kommt und die 1 nicht mehr direkt anspielbar ist.

Ziel Bei 10 Versuchen darf die 1 jeweils nicht mehr direkt anspielbar sein.

Total 10 Sicherheiten (Save)

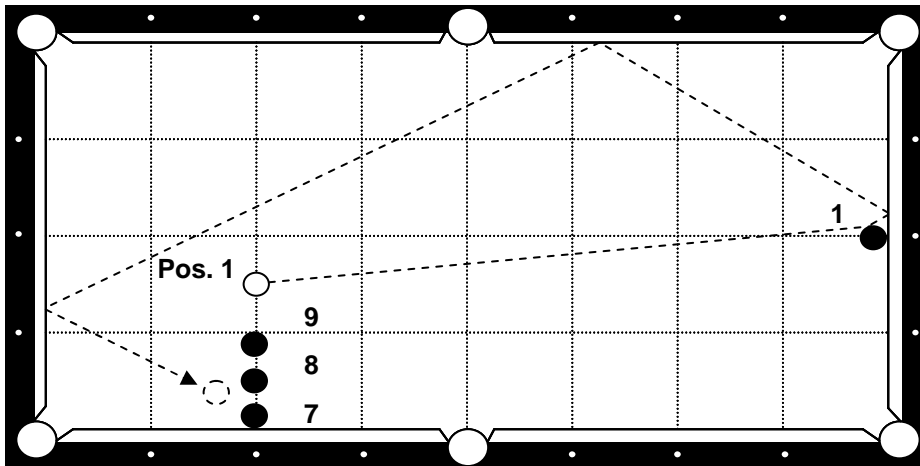
Übung 9



Aufgabe Mit der Weissen aus Position 1 die 8 so anspielen, dass die Weisse danach hinter der neun zu liegen kommt und die 8 nicht mehr anspielbar ist. Nach jedem Versuch neu aufbauen. Die neun darf leicht verschoben werden.

Ziel 10 Ablagen hinter der neun.
Total 10 Versuche / mind. 8 Treffer.

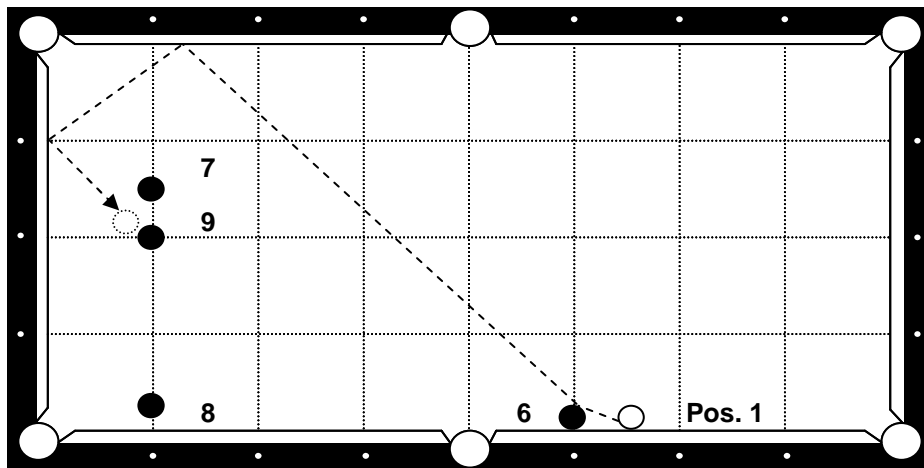
Übung 10



Aufgabe Die Eins aus Position 1 so anspielen, dass die Weisse anschliessend hinter dem Pulk (7/8/9) zu liegen kommt und somit die 1 nicht mehr direkt anspielbar ist.

Ziel 10 Ablagen hinter dem Pulk (7/8/9).
Total 10 Versuche, mind. 8 Treffer.

Übung 11



Aufgabe Die Weisse und die 6 liegen press an der Bande. Die 6 so anspielen, dass die Weisse anschliessend hinter den Bällen 7 und 9 zu liegen kommt und somit die 6 nicht mehr direkt anspielbar ist. Ball 7 und/oder 9 dürfen minimal verschoben werden.

Ziel 10 Ablagen hinter der 7 / 9.
Total 10 Versuche, mind. 8 Treffer.